

# Butikstyverier i Danmark

*Delrapport VI:  
Udenlandske  
butikstyre i  
Danmark*






**De Samvirkende Købmand**

Islands Brygge 26  
2300 København S  
dsk@dsk.dk

**Maj 2026**

# Indholdsfortegnelse

<b>Indledning</b> .....	<b>4</b>
<b>Delrapport VI: Udenlandske butikstyve i Danmark</b> .....	<b>6</b>
Cirka hver tredje strafferetlige sanktion for butikstyveri går til en person med udenlandsk baggrund.....	7
Udlændinge fra Østeuropa og Mellemøsten / Afrikas Horn fylder mest.....	9
Straf af udenlandske butikstyve: en udfordring.....	11
<b>Otte delrapporter</b> .....	<b>14</b>



# Indledning

Butikstyverier har i stor stil plaget og påvirket dansk detailhandel – og ikke mindst dansk dagligvarehandel – gennem flere år.

Det er en udvikling, der presser butikkerne på mange måder. Det har store økonomiske konsekvenser både i form af tab og et øget behov for investeringer i overvågning, vagter, indelåsning af varer og lignende. Og det er i anden række med til at skabe et indtryk af utryghed, som hverken butikkerne, kunderne eller samfundet som helhed ønsker.

Butikstyveri er et komplekst problem, og tyvene er ikke ens. Der er store forskelle i, hvordan tyvene ser ud, og hvor de kommer fra. Der er f.eks. mærkbare geografiske forskelle i tyveriet bare på tværs af lille Danmark.

Tyverierne er også en udfordring, der har en social komponent. Tyverierne bliver flere, når inflationen raser, og accepten af butikstyveri som fænomen synes i en vis grad at afhænge af indkomst.

Samtidig er butikstyveri et internationalt fænomen. Også i en række af Danmarks nabolande har man oplevet en stigning i tyverierne – men slet ikke på det niveau, som er set i Danmark. Og det er en særskilt udfordring, at en meget stor andel af butikstyvene i Danmark er udenlandske statsborgere – endda ret konsekvent fra de samme lande.

Alle disse – og flere – faktorer skal tages med i overvejelserne, hvis butikstyverierne skal forebygges og bekæmpes. Og denne komplekse problemstilling kræver derfor et samlet overblik.

DSK har derfor skabt dette samlede overblik i otte delrapporter, der hver især zoomer ind på en specifik vinkel. Tilsammen giver de otte delrapporter et langt mere fuldkomment billede af problemstillingen, dens omfang, dens baggrund og dens konsekvenser end tidligere.

I denne delrapport fokuseres på en særlig udfordring, nemlig butikstyveri begået af folk med udenlandsk statsborgerskab.



*Delrapport VI:*

# Udenlandske butikstyve i Danmark

*I denne delrapport kan du bl.a. læse, at*

- Udenlandske statsborgere udgør mere end hver tredje, der får en fældende, strafferetlig afgørelse vedrørende butikstyveri
- Andelen af udenlandske butikstyve i Danmark har været støt stigende gennem mange år
- Der er et klart mønster i, hvor de udenlandske butikstyve kommer fra: Rumænien, Polen, Litauen, Mellemosten og Afrikas Horn; dertil kommer personer med svensk statsborgerskab
- Den strafferetlige sanktionering af udenlandske butikstyve er svær: Andelen, der betaler bøder er lavere end for danske statsborgere, og antallet af udenlandske statsborgere, der udvises er meget lavt, og andelen er faldende

## Udenlandske butikstyre: En særskilt udfordring

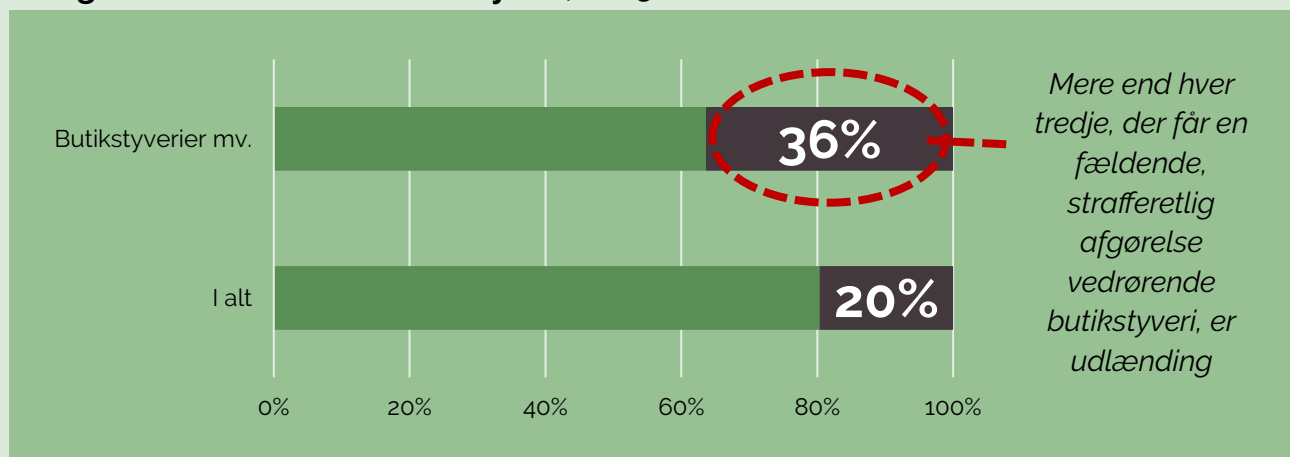
Selvom personer med dansk oprindelse udgør langt størstedelen af butikstyrene i Danmark, fylder personer med udenlandsk baggrund godt i statistikkerne. Håndteringen af denne gruppe af kriminelle kræver en særlig indsats, herunder når det kommer til fuldbyrdelse af pålagte strafferetlige sanktioner.

### Cirka hver tredje strafferetlige sanktion for butikstyre går til en person med udenlandsk baggrund

De danske myndigheder opgør kriminalitetsstatistikkerne på flere og ikke nødvendigvis ensartede måder. Ifølge Danmarks Statistik var der f.eks. lige knap 14.000 fældende, strafferetlige afgørelser vedrørende butikstyre i 2025, mens Justitsministeriet i et svar til Folketinget har oplyst, at tallet var lige over 16.000 i 2024.<sup>1</sup>

Men uanset opgørelsesmetoden, så udgør personer med udenlandsk baggrund en betydelig del af butikstyrene. Ifølge Danmark Statistik er det mere end en tredjedel.

### Udenlandske statsborgeres andel af alle, der får en fældende, strafferetlig afgørelse vedrørende butikstyre, 2025



**Kilde:** Danmarks Statistik: Statistikbanken: STRAF42 og egne beregninger.

**Note:** "Udenlandske statsborgere" dækker over asylansøgere, udlændinge med lovligt ophold, udlændinge med ulovligt ophold og turister og udlændinge med visum. Dertil kommer en mindre gruppe, hvis oprindelse er ukendt.

<sup>1</sup> Justitsministeriet (2025): Besvarelse af spørgsmål nr. 71 (Alm. del) fra Folketingets Retsudvalg. Folketingsåret 2025-2026.

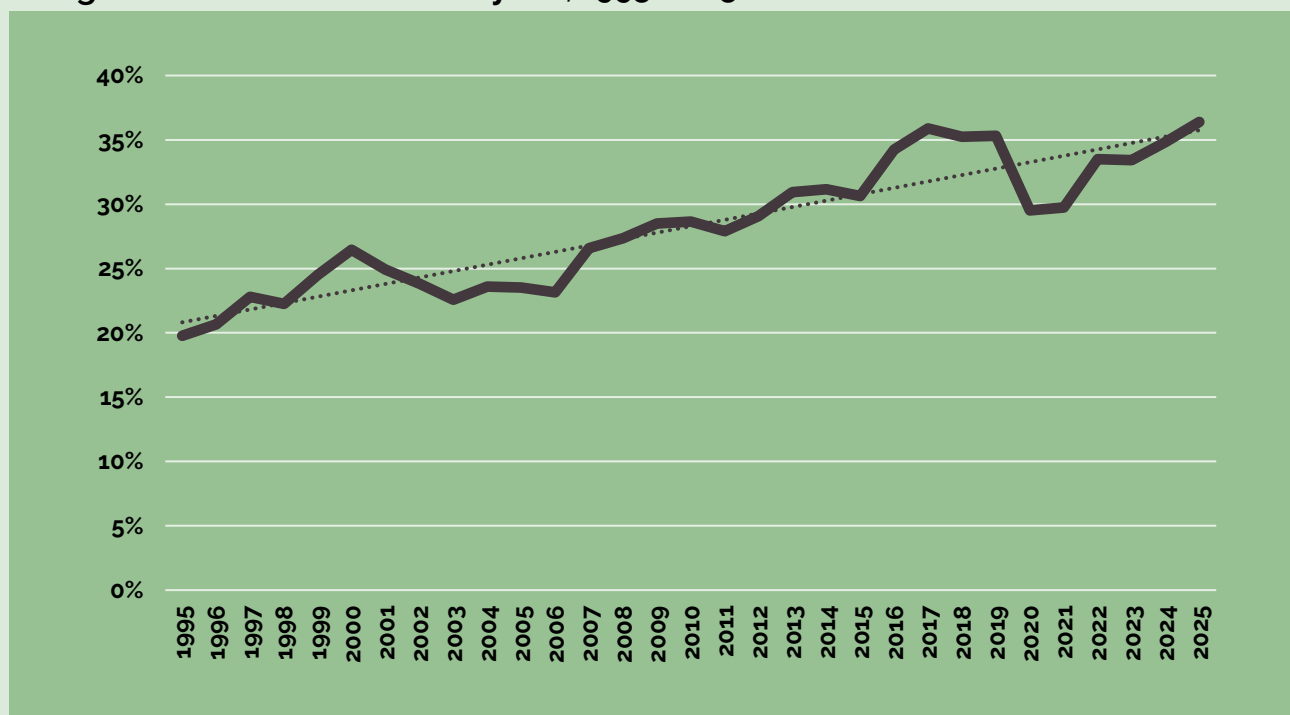
# Udenlandske butikstyre i Danmark

Til sammenligning udgør udlændinge – igen: ifølge Danmarks Statistik – kun ca. en femtedel, når man kigger på fældende, strafferetlige afgørelser i almindelighed. Personer med udenlandsk baggrund er således tydeligt overrepræsenterede blandt butikstyrene.

## Udenlandske butikstyre fylder stadig mere

Hvad er endnu vigtigere: Personer med udenlandske baggrund fylder over tid stadig mere blandt butikstyrene. Udfordringen med udenlandske butikstyre er således i stigning og har været det gennem en længere årrække. Og efter grænserne genåbnede efter lukningerne i 2020 og 2021, er udviklingen vendt tilbage.

### Udenlandske statsborgeres andel af alle, der får en fældende, strafferetlig afgørelse vedrørende butikstyre, 1995-2025



**Kilde:** Danmarks Statistik: Statistikbanken: STRAF42 og egne beregninger.

**Note:** "Udenlandske statsborgere" dækker over asylansøgere, udlændinge med lovligt ophold, udlændinge med ulovligt ophold og turister og udlændinge med visum. Dertil kommer en mindre gruppe, hvis oprindelse er ukendt. Den stiplede linje er en lineær tendenslinje med en  $R^2$ -værdi på 0,839.

I 1995 udgjorde personer med udenlandsk statsborgerskab under hver femte blandt de personer, der modtog en fældende, strafferetlig afgørelse for butikstyre i Danmark. 30 år senere udgør de udenlandske statsborgere mere end hver tredje.

# Udenlandske butikstyre i Danmark

## Udlændinge fra Østeuropa og Mellemøsten / Afrikas Horn fylder mest

Der er samtidig et klart mønster i, hvilke udlændinge der fylder mest blandt butikstyrevene. I alle årene fra 2018 og frem er personer med rumænsk statsborgerskab konsekvent den gruppe, der fylder mest.

Det er værd at bemærke, at der ingen vesteuropæiske lande (foruden Sverige) er på top-10 over lande, som de udenlandske butikstyre i Danmark kommer fra. I stedet træder en række østeuropæiske og mellemøstlige / afrikanske lande tydeligt frem.

### Top-10 over statsborgerskaber blandt udenlandske butikstyre, 2024

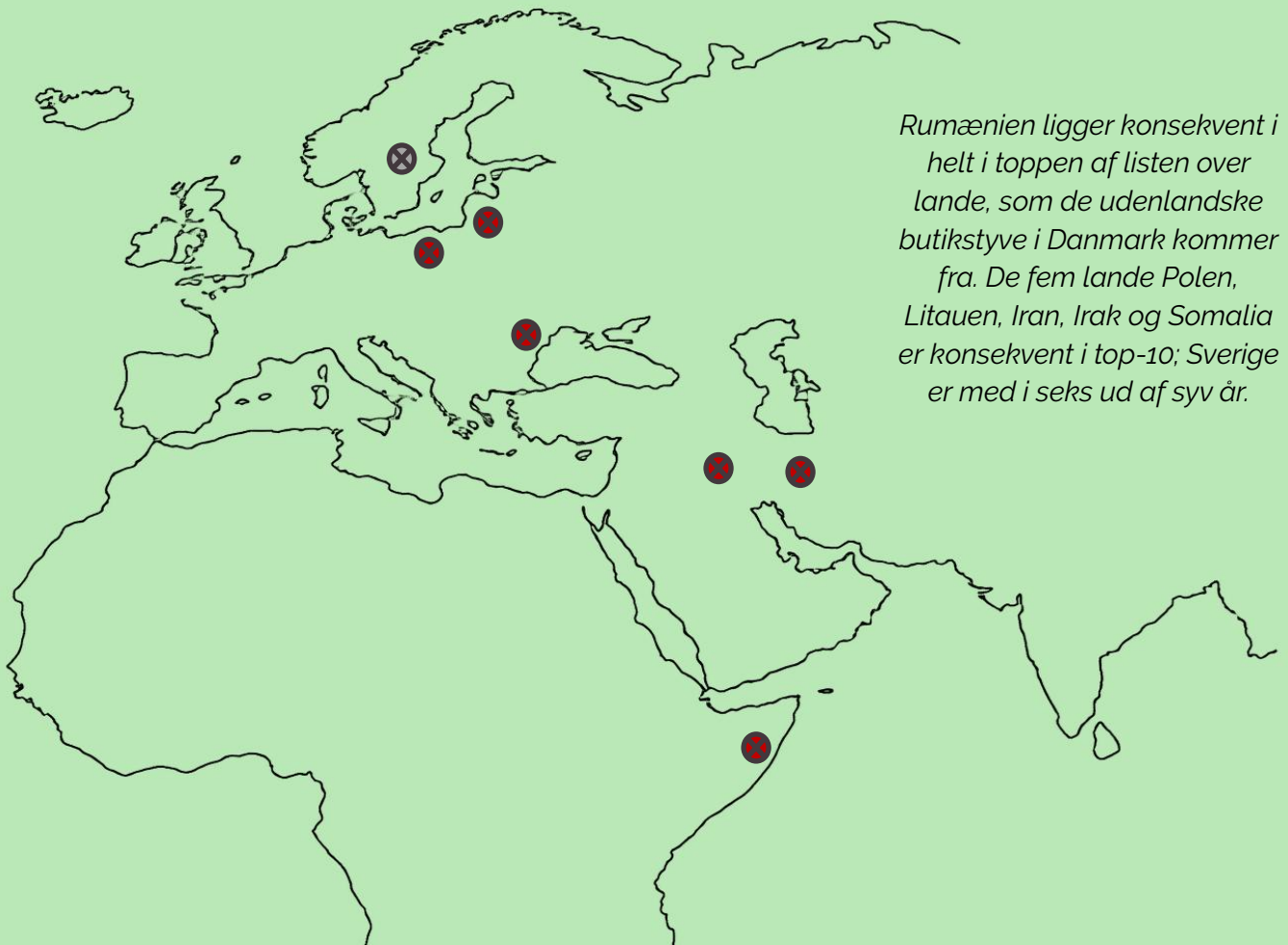
2018	2019	2020	2021	2022	2023	2024
Rumænien	Rumænien	Rumænien	Rumænien	Rumænien	Rumænien	Rumænien
Iran	Polen	Polen	Polen	Polen	Polen	Eks-Jugoslavien
Polen	Iran	Litauen	Litauen	Litauen	Ukraine	Ukraine
Irak	Litauen	Somalia	Iran	Grønland	Grønland	Polen
Somalia	Sverige	Iran	Grønland	Sverige	Litauen	Syrien
Litauen	Somalia	Grønland	Somalia	Somalia	Sverige	Somalia
Grønland	Irak	Sverige	Irak	Iran	Somalia	Iran
Georgien	Grønland	Irak	Sverige	Irak	Irak	Libanon
Sverige	Georgien	Syrien	Syrien	Ukraine	Syrien	Irak
Syrien	Statsløs	Georgien	Serbien	Statsløs	Iran	Litauen

**Kilde:** For årene 2018-2023 stammer tallene fra Justitsministeriet (2025): Besvarelse af spørgsmål nr. 650 (Alm. del) fra Folketingets Retsudvalg. Folketingsåret 2024-2025; for året 2024 stammer tallene fra Justitsministeriet (2025): Besvarelse af spørgsmål nr. 38 (Alm. del) fra Folketingets Retsudvalg. Folketingsåret 2025-2026.

**Note:** Der kan være enkelte forskelle i opgørelsesmetoden mellem 2018-2023 og 2024. Opgørelserne viser antallet af personer, der har modtaget en fældende, strafferetlig sanktion for butikstyre.

# Udenlandske butikstyre i Danmark

## Seks lande, der konsekvent er i top-10 i statistikkerne over udenlandske butikstyre, 2018-2024



Rumænien ligger konsekvent i helt i toppen af listen over lande, som de udenlandske butikstyre i Danmark kommer fra. De fem lande Polen, Litauen, Iran, Irak og Somalia er konsekvent i top-10; Sverige er med i seks ud af syv år.

**Kilde:** Justitsministeriet (2025): Besvarelse af spørgsmål nr. 650 (Alm. del) fra Folketingets Retsudvalg. Folketingsåret 2024-2025 og Justitsministeriet (2025): Besvarelse af spørgsmål nr. 38 (Alm. del) fra Folketingets Retsudvalg. Folketingsåret 2025-2026.

**Note:** Sverige er medtaget i oversigten her, da Sverige er i top-10 over lande, som de udenlandske butikstyre kommer fra, i seks ud af de syv år fra 2018 til 2024. Det er kun i 2024, det ikke er tilfældet, og det kan skyldes forskelle i opgørelsesmetoden fra 2023 til 2024, da optællingerne kommer fra to forskellige svar til Folketinget.

I alle årene finder man helt konsekvent de europæiske lande Polen og Litauen og de mellemøstlige lande Iran og Irak og desuden Somalia i top-10 over de udenlandske statsborgerskaber, der fylder mest blandt butikstyrene. I næsten alle årene er Sverige også på listen.

## Straf af udenlandske butikstyve: en udfordring

Selvom man er udenlandsk statsborger, kan og vil man blive pålagt en sanktion, hvis man tages i at stjæle fra en butik i Danmark. I første omgang en bøde, for nogle fulgt af en udvisning fra Danmark. Begge dele er dog ofte udfordrende.

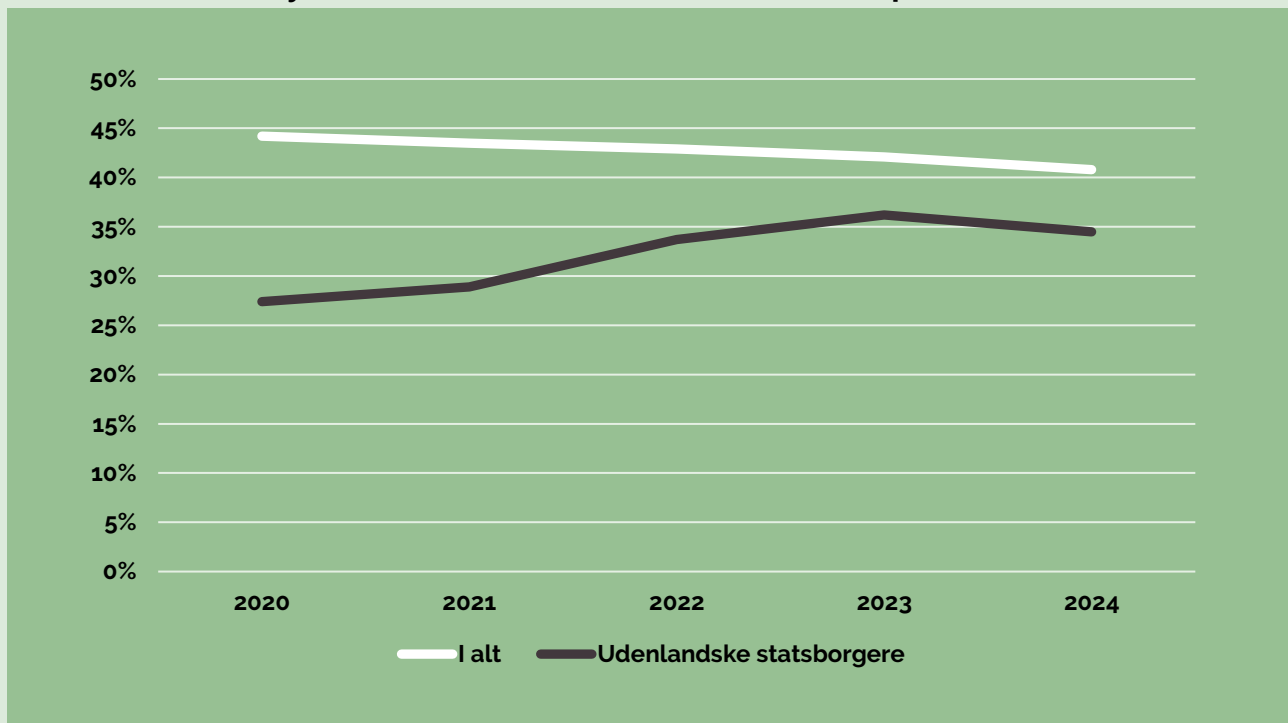
### *Lavere inddrivelsesgrad på bøder til udenlandske butikstyve*

Indkrævningen af de bøder, som pålægges udenlandske statsborgere, er overordnet set betydeligt sværere end bøder, der pålægges danske statsborgere.

Derfor er andelen af udenlandske statsborgere, der umiddelbart betaler de bøder, de pålægges for butikstyveri, også mindre end den er for danske statsborgere. I 2024 betalte ca. 41 procent deres bøde for butikstyveri, når man ser samlet på det; for de udenlandske statsborgere var andelen af hurtige betalere kun omkring 35 procent samme år.

Udviklingen gennem de senere år peger dog i retning af, at det er blevet nemmere at indkassere bøder for butikstyveri, som pålægges udenlandske butikstyve.

### Andel af butikstyvenes bøder, der indbetales direkte til politiet, 2020-2024



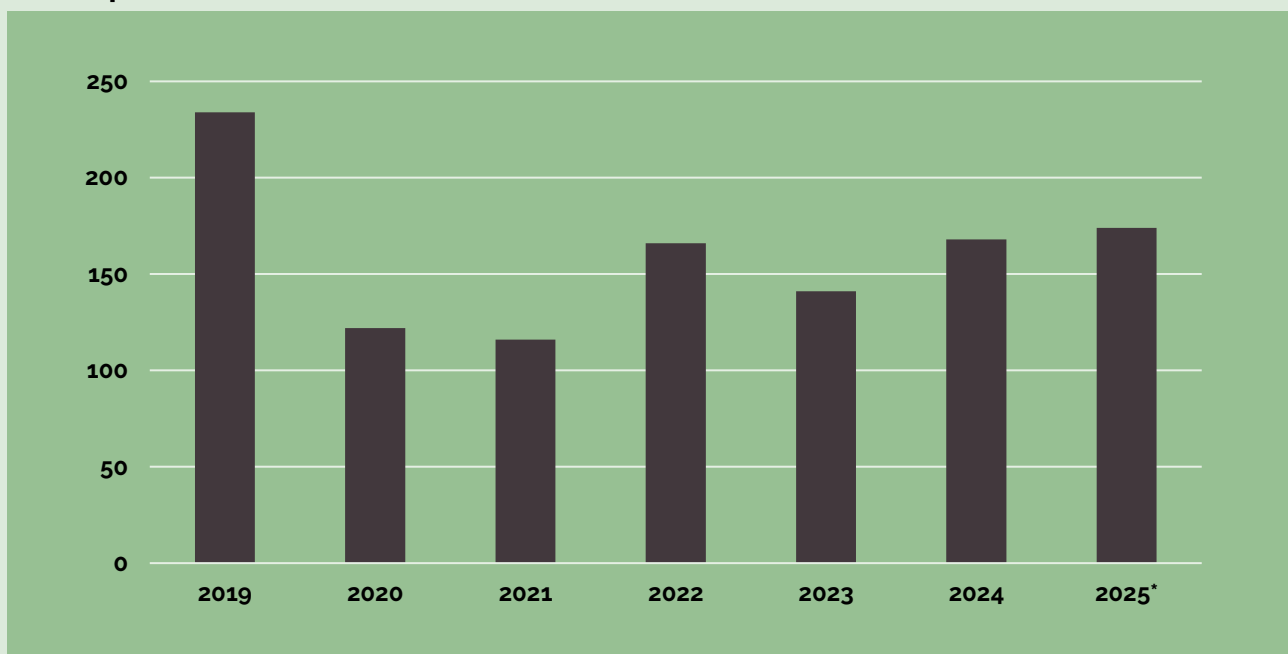
**Kilde:** Justitsministeriet (2025): Besvarelse af spørgsmål nr. 548 (Alm. del) fra Folketingets Retsudvalg. Folketingsåret 2024-2025, s. 2, og Justitsministeriet (2025): Besvarelse af spørgsmål nr. 1455 (Alm. del) fra Folketingets Retsudvalg. Folketingsåret 2024-2025, s. 3.

# Udenlandske butikstyve i Danmark

## Udvisning af udenlandske statsborgere sker stadig sjældnere

I den hårdere ende sker det, at butikstyve bliver udvist af Danmark som følge af deres kriminalitet. Men det er noget, der sker relativt sjældent; udvisningerne kan tælles i få hundreder årligt – selvom antallet af udenlandske butikstyve i Danmark altså skal tælles i tusinder.

### Antal udvisninger af udenlandske statsborgere som følge af butikstyveri, 2019-2024



**Kilde:** Justitsministeriet (2025): Besvarelse af spørgsmål nr. 70 (Alm. del) fra Folketingets Retsudvalg, Folketingsåret 2025-2026, s. 3.

**Note:** Bemærk, at 2025-beregningen er taget med afsæt for perioden 1. januar 2025 til 25. oktober 2025

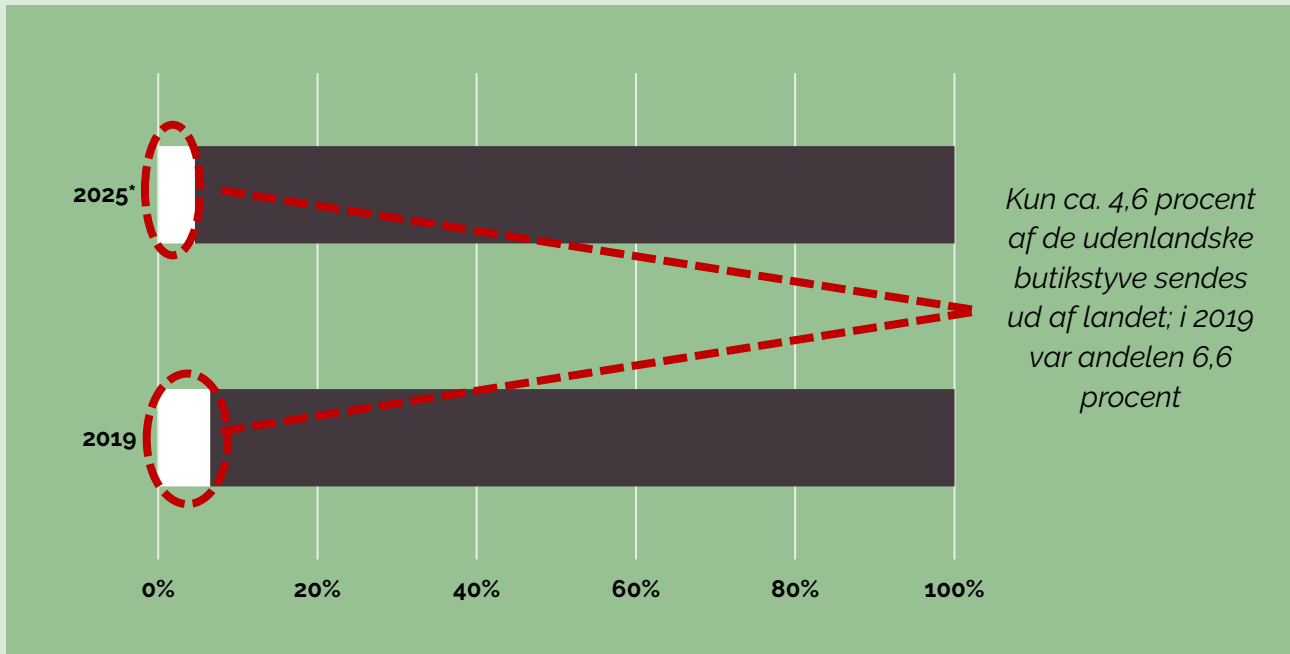
I 2019 blev der udvist 234 personer fra Danmark som følge af sager vedrørende butikstyveri; i 2024 var det tal 168.

Tager man afsæt i Justitsministeriets tal,<sup>2</sup> betyder det, at andelen af udenlandske statsborgere, der får en fældende, strafferetlig afgørelse for butikstyveri, og som derefter sendes ud af Danmark, er faldet tydeligt fra 2019 til 2024.

<sup>2</sup> Det skal understreges, at Justitsministeriets tal for antallet af udenlandske statsborgere, der får en fældende strafferetlig afgørelse vedrørende butikstyveri, som disse tal oplyses i svar til Folketinget, afviger fra Danmarks Statistiks tal, sådan som de er opgivet i Danmarks Statistik, Statistikbanken: STRAF42.

# Udenlandske butikstyre i Danmark

## Andel udenlandske butikstyre, der udvises



**Kilde:** Justitsministeriet (2025): Besvarelse af spørgsmål nr. 70 (Alm. del) fra Folketingets Retsudvalg, Folketingsåret 2025-2026, s. 2-3 og egne beregninger.

**Note:** Bemærk, at 2025-beregningen er taget med afsæt for perioden 1. januar 2025 til 25. oktober 2025. Bemærk desuden, at beregningen af andelen af udviste udenlandske statsborgere baserer sig på tallene, som de oplyses til Folketinget af Justitsministeriet. Denne opgørelse afviger, for så vidt angår det samlede antal udenlandske statsborgere, der får en fældende, strafferetlig afgørelse vedrørende butikstyre, fra Danmarks Statistiks opgørelser.

I 2019 udviste man ca. 6,6 procent af de udlændinge, der fik en fældende, strafferetlig afgørelse vedrørende butikstyre. Fem år senere – i 2024 – var den andel faldet med to procentpoint.

# Otte delrapporter

DSK har lavet otte delrapporter, der hver især dykker ned i et separat emne for at belyse den komplekse problemstilling, som udviklingen i antallet af butikstyverier i Danmark er.

I **Delrapport I** præsenteres **et overordnet billede**. Her er fokus på den samlede udvikling i antallet af anmeldte butikstyverier. I 2025 blev der anmeldt over 27.000 butikstyverier. Det svarer til 74 om dagen, og det er en stigning på 76 procent på bare fem år. Udviklingen går stik imod den generelle tendens i den øvrige "hverdagskriminalitet", der gennem flere år er aftaget.

Antallet af sigtelser og fældende afgørelser er også steget – men slet ikke i samme hast. Det peger på et justitsvæsen, der ikke kan følge med udviklingen.

I **Delrapport II** kigges nærmere på **danskernes syn på butikstyverierne**. Meget tyder på, at danskerne i stigende grad accepterer butikstyveri i et eller andet omfang. En undersøgelse fra slutningen af 2024 viste f.eks., at næsten fire ud af ti danskere ikke er fuldkommen afvisende over for butikstyveri – og at der er forskelle heri på tværs af Danmark: Accepten synes f.eks. umiddelbart at være en smule højere hovedstaden end i resten af landet.

I **Delrapport III** dykkes ned i **de regionale og tidlige forskelle i tyverierne**. Butikstyveri er både absolut og relativt til befolkningsstørrelse klart mest udbredt i de større byer med København og den københavnske vestegn i front.

Samtidig er systematisk er der flere tyverier i fjerde kvartal end i løbet af resten af året – især i den østlige del af Danmark.

# Otte delrapporter

I **Delrapport IV** undersøges **tyveriernes økonomiske konsekvenser**. Det kan estimeres, at butikstyverierne koster den danske dagligvarehandel over 2 mia. kroner om året – og dertil kommer udgifterne til sikring, detektiver, vagter mm., der kan estimeres til at beløbe sig til ca. 1,3 mia. kroner.

Omvendt er de økonomiske konsekvenser for tyvene mindre. Udgangspunktet er en bøde på 1.000 kroner, men kun 35-40 procent af bøderne betales. Resten sendes til inddrivelse hos Gældsstyrelsen. 7-8 procent af bøderne betales aldrig hverken helt eller delvist – ej heller efter at være sendt til inddrivelse.

I **Delrapport V** zoomes der ind på **de enkelte tyve og deres karakteristika**. Der er flere mænd end kvinder, der stjæler – men kønsligheden er større blandt butikstyvene end generelt. Og mens de unges tyveri er nedadgående, er det for folk over 30 er opadgående. De ældre fylder ikke meget i statistikkerne.

Rigtig mange tyve er gengangere. Cirka hver fjerde, der får en straf for butikstyveri, har mindst ti lignende forhold med i bagagen.

Der er også en tilsyneladende sammenhæng mellem indkomst og accepten af butikstyveri.

I **Delrapport VI** fokuseres på de **udenlandske butikstyre**. Disse fylder nemlig uforholdsmæssigt meget. Omkring hver tredje, der i 2025 fik en fældende, strafferetlig afgørelse vedrørende butikstyveri, var udenlandske statsborger. Andelen har været stigende i flere år.

Og der er visse mønstre i hvilke statsborgere, der stjæler i Danmark: En række lande i Østeuropa, Mellemøsten og på Afrikas Horn fylder konsekvent i statistikkerne.

Til gengæld foretages der meget sjældent udvisning af de udenlandske butikstyre, og andelen er faldende.

# Otte delrapporter

I **Delrapport VII** rettes lyset mod det hæleri, der driver en stor del af tyveriet. En del butikstyveri sker til tyvens eget forbrug, men meget er nemlig med videresalg for øje. Omfanget af dette hæleri er reelt ukendt – men også anmeldelserne af hæleri er steget ganske markant gennem de seneste par år.

Sker blot ti procent af butikstyverierne i dagligvarehandlen med henblik på videresalg, er der tale om et hælermarked for dagligvarer på over 200 mio. kroner.

I **Delrapport VIII** foretages en **sammenligning mellem Danmark og Danmarks nabolande**, når det kommer til udviklingen i butikstyverierne.

Det er ikke kun i Danmark, at der efter 2021 skete en voldsom stigning i antallet af butikstyverier – men udviklingen i Danmark synes langt stærkere og mere vedvarende end i nogen af Danmarks nabolande. Udviklingen i antallet af anmeldte butikstyverier synes således at være vendt i både Norge, Sverige, Tyskland og Nederlandene.



De  
Samvirkende  
Købmænd